

 VICTOPTICS

使用说明

SRD 1x23x33 四分划



SRD

唯胜光学使用说明

2025040301



使用前请详细阅读!!!

阅读并理解您枪支和红点瞄准镜手册的内容。
在操作枪支时，请遵守所有标准安全预防措施和程序。



VICTOPTICS



使用说明



FACEBOOK

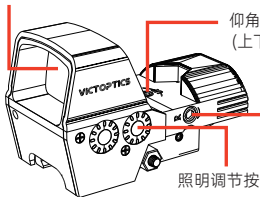


INSTAGRAM

- 切勿通过红点瞄准镜（或任何光学仪器）直视太阳，否则可能对眼睛造成永久性损伤。
- 在安装或调试红点瞄准镜前，请确保枪械处于未装弹状态并指向安全方向。

产品细节展示

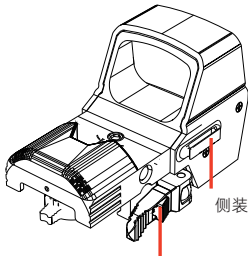
物镜端



仰角调节钮
(上下归零)

风偏调节钮
(左右归零)

照明调节按钮



侧装电池

快拆底座

安装

本红点瞄准镜通过其集成的皮卡汀尼快拆底座安装于枪械上。松开快拆杆以解除底座锁定。将瞄准镜的物镜朝向枪口方向。将瞄准镜平稳放置在导轨底座的上方。确保横向固定螺栓位于后坐力槽内。出于安全考虑，瞄准镜与眼睛之间至少保持3英寸（约7.6厘米）的距离。

瞄准镜就位后，将快拆杆牢固地扳回原位。若底座过松或过紧，可调节另一侧的底座螺母。



请勿过度拧紧底座，否则可能损坏瞄准镜。底座固定螺钉的最大扭矩为30英寸磅（2.5英尺磅，或3.4纳米）。

零位调节

该红点瞄准镜具有仰角和风偏调节。根据弹着点的位置，需要调整仰角和风偏。

仰角调节（垂直方向）：位于瞄准镜顶部，用于修正弹着点高低偏差。

风偏调节（水平方向）：位于瞄准镜右侧用于修正弹着点左右偏差。

归零操作流程：







- 初始设置：
将手枪固定，瞄准100码外的标准靶纸，确认安装稳固无松动。首次测试射击：
 - 以稳定姿势发射3-5发测试弹，记录弹着点分布情况。
偏差修正原则：
 - 弹着点低于目标→向上调节仰角，弹着点高于目标→向下调节仰角。
 - 弹着点偏左→向右调节风偏，弹着点偏右→向左调节风偏。
- 渐进调节：
- 每次调节后发射3-5发验证组，采用"调节-验证"循环模式，直至弹着点与瞄准点重合。

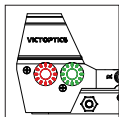
注意事项：


极端环境需重新验证零点；


定期检查零点保持情况。

照明调节

瞄准镜通过位于其左侧的数字式开关启动。该瞄准镜有 5 个可见光亮度等级。长按  或  开关 1 秒即可开机。随后，按下  或  开关将相应增加或降低红点亮度。长按  或  开关超过 3 秒即可关闭瞄准镜。

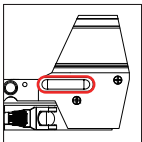


 红色分划开关

 绿色分划开关

电池更换

您的瞄准镜照明由一节CR2032锂纽扣电池供电。本瞄准镜采用侧方装电池的方式，请将电池托盘拉出，放入或更换一节新的CR2032电池，正极（“+”号）朝上，然后将托盘推回原位。



注意事项： 如果瞄准镜照明变暗或无法开启，则需要更换电池。



- **吞食风险：** 该产品含有一颗纽扣电池或硬币型电池。
- **死亡风险：** 若被吞食，可能导致死亡或严重伤害。
- 被吞入的纽扣电池或硬币型电池在短短 **2 小时内**即可导致**体内化学灼伤**。
- 请将新旧电池放置在**儿童接触不到的地方**。
- 如果怀疑电池被吞食或插入身体任何部位，**请立即就医**。
- 电池使用或处理不当可能导致漏液、起火或爆炸。

保养维护

请妥善保养您的红点瞄准镜。尽管本产品结构坚固耐用，但它仍是一个精密的光学仪器。

- 在清洁镜头时，吹掉灰尘，或使用柔软的镜头刷清理污垢。可使用镜头清洁液配合擦镜布清除指纹或油污，然后用擦镜布或柔软的清洁棉布进行擦拭；
- 红点瞄准镜的所有可转动部件都是永久润滑的永久润滑的（无需额外润滑）；
- 除了偶尔用软布擦去灰尘或指纹外，红点瞄准镜的外表面不需要维护；
- 不使用时建议安装镜头保护盖。

存储

请避免将瞄准镜存放在高温环境中，例如炎热天气下的车辆乘客舱内。高温可能会对润滑剂和密封胶产生不利影响。车辆的行李箱、枪柜或壁橱是更合适的存放地点。切勿将瞄准镜放置在阳光能直射到其镜片的地方。

分划

多分划板



圆环点



标准点



十字点



靶心点

一年质保

您的 VictOptics 产品自原始购买者购买之日起，享有 1 年的质量保证期。在此期间，如产品在材料或制造工艺方面出现缺陷，我们将根据实际情况选择免费维修或更换产品。若产品无法维修，我们将为您更换状况相同或更好的产品。

本保修不适用于因以下情况造成的损坏：误用、不当操作、丢失、被盗、人为损坏或外观损伤。电池不在本保修范围内。此外，如产品由 VictOptics 以外的人员进行改装或维修，本保修将自动失效。本保修仅适用于原始购买者，不可转让。

对于非直接从本公司购买的产品，请联系当地经销商获取相应的保修信息。

所有保修服务需完成产品保修注册，并按照以下链接中的完整保修条款执行。

[VICTOPTICS.COM/CONTACT-US](https://www.victpoptics.com/contact-us)

